

デュピクセント®の治療生活はサポートが充実



自己注射の方法や、治療費に関するご質問など、わからないことがあればデュピクセント®相談室へお電話ください!

こちらから予約もできます



デュピクセント®相談室

フリーダイヤル



0120-50-4970

ゴ - ヨクナレ

1 操作方法へのご質問
24時間365日

2 医療費助成制度へのご質問
平日・土
(日・祝休み) 9:00~21:00

※2でご提供するサービスは医療費助成制度をもととした医療費の目安をご案内するもので、医療行為や治療内容に関するご相談に対応するものではありません。また、医療費助成については自治体ごとに異なりますので、お住まいの市区町村へお問い合わせください。
※デュピクセント®相談室では、応対品質の向上を目的として通話を録音しています。あらかじめご了承ください。

デュピクセント®を使用される患者さん向けウェブサイト



<https://www.support-allergy.com>

デュピクセント®の使い方・Q&Aなど治療に役立つ情報を紹介しています。

デュピクセント®を使用される患者さんのためのアプリ



リマインダー機能や注射ガイドで患者さんの治療生活をサポートします。

myway

サノフィ株式会社

〒163-1488
東京都新宿区西新宿三丁目20番2号

リジェネロン・ジャパン株式会社

〒105-5518
東京都港区虎ノ門二丁目6番1号

第3版

デュピクセント®を使用される慢性閉塞性肺疾患 (COPD) 患者さんとそのご家族へ

【監修】東北大学大学院 医学系研究科 内科病態学講座

呼吸器内科学分野 教授

杉浦 久敏 先生



sanofi | REGENERON

はじめに

慢性閉塞性肺疾患（COPD）は、長い間たばこの煙などの有害な空気を吸い続けることで、肺に炎症が起こり、空気の流れが悪くなる病気です。咳や息切れが続いたり、ちょっとした動きでも苦しく感じたりすることがあります。

近年、これまでの吸入薬に加えて、デュピクセント®という抗体医薬品が新しい治療薬として登場しました。

デュピクセント®は、これまでのお薬とは異なるしくみで炎症をおさえるお薬です。炎症のタイプによっては、これまでの治療だけでは十分に症状が改善しなかった方でも、息苦しさを改善し、良い状態を保つことが期待できます。

この冊子では、知っておくべきCOPDのことや、デュピクセント®の特徴やはたらき、副作用について、わかりやすく説明しています。治療の中でわからないことや不安なことがあれば、主治医や看護師、薬剤師にいつでもご相談ください。

東北大学大学院 医学系研究科
内科病態学講座 呼吸器内科学分野 教授

杉浦 久敏 先生



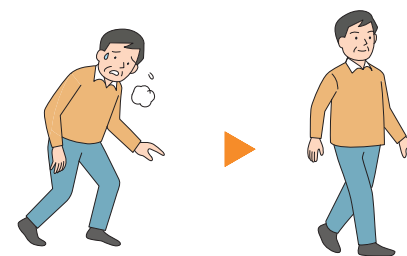
COPDの治療目標とは？

COPDは、ゆっくりと進行していく病気です。

だからこそ、今の生活のしづらさを減らし、これから先もできるだけ負担の少ない暮らしを続けていくことが、治療の大きな目標になります。そのため、治療では次の2つのことを大切にしています。

① 今の状態を良くすること

咳や息切れなどの症状をやわらげ、毎日の生活のしやすさ（QOL）を改善することが最初の目標です。

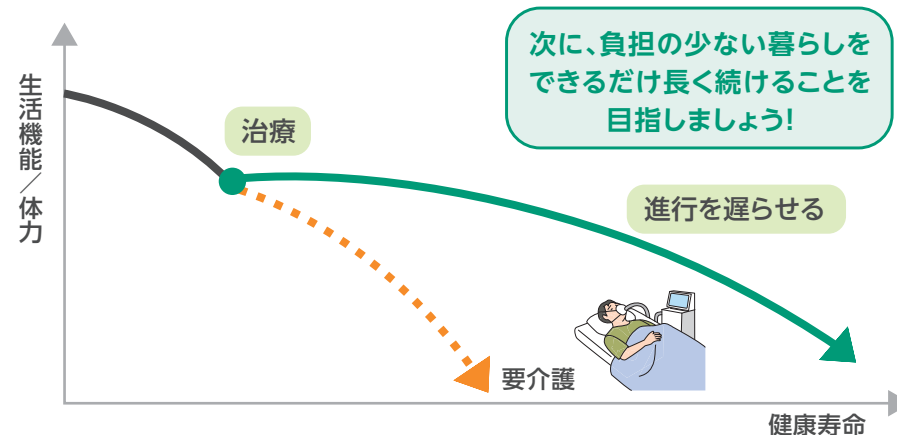


QOL・身体活動性を向上

まず、息苦しさを減らして
動きやすくなることを
目指しましょう！

② 将来の負担を減らすこと

要介護状態になる時期を遅らせ、健康寿命を延ばすことが次の目標です。



治療で取り戻したい、あなたの日常は？

ご自身に合った治療を行うことで、今は難しいことが少しずつできるようになる可能性があります。

あなたの「叶えたい日常」やご家族の願いをここに書き出し、主治医と共有しましょう。あなたに合った治療法や、生活の工夫を見つけるためのヒントになります。

叶えたい日常の例


付き添いなしでも安心して外出できる



坂道や階段でも息が苦しくない



孫と思い切り遊べる



介護を必要とせず、穏やかな日々を過ごせる



朝までぐっすり眠れる



人と話しているときに咳き込まない



のんびり趣味を楽しめる



夫婦や家族で心置きなく出かけられる



あなたとご家族の「叶えたい日常」は？



COPDの症状

COPDでは、動いたときに息が苦しい、咳が続く、痰がからむといった症状があらわれます。

また、ご自身では気づかないうちに階段や坂道を避けていることもあります。**動いたときにどんな症状があらわれるか**を、主治医に伝えてください。

デュピクセント®の治療日誌(p.24参照)をお持ちの方は、気になる症状を書きとめておき、診察時に主治医に伝えるようにしましょう。

治療日誌をお持ちでない方は、主治医や看護師、医療スタッフにお問い合わせください。

COPDでよくみられる症状

- 長く続く湿った咳や痰、
ぜーぜーする



- 動いたときに息が切れる
(特に階段や坂道など)



- 風邪の症状をくり返し、
なかなか治らない



- 食欲がなく、体重が減った



日本呼吸器学会COPDガイドライン第7版作成委員会(編).
COPD(慢性閉塞性肺疾患)診断と治療のためのガイドライン 第7版 2026.
メディカルレビュー社, p.XXXVII, 82-83より作成

COPDの増悪をご存じですか?


COPDの増悪とは、風邪・たばこの煙・空気の悪い環境(排気ガスやほこりなど)がきっかけで、**症状がいつもより悪くなり、普段と違う治療が必要となる状態**のことをいいます。

こんな症状があらわれたら要注意!

- | | | |
|--|---|---------------------------------------|
| <input type="checkbox"/> 息切れが
強くなった | <input type="checkbox"/> 咳・痰が
増えた | <input type="checkbox"/> 痰の色が
変わった |
| <input type="checkbox"/> 痰が
切れにくい | <input type="checkbox"/> 体がだるい | <input type="checkbox"/> 熱が出た |
| <input type="checkbox"/> 食欲が
低下した | <input type="checkbox"/> ぜーぜー、
ひゅーひゅーが強い | |

増悪の起こりやすさ(イメージ図)

一度増悪を経験すると、次の増悪が起こりやすくなることが知られています。上記のような症状があらわれた場合は、**早めに主治医に相談しましょう。**

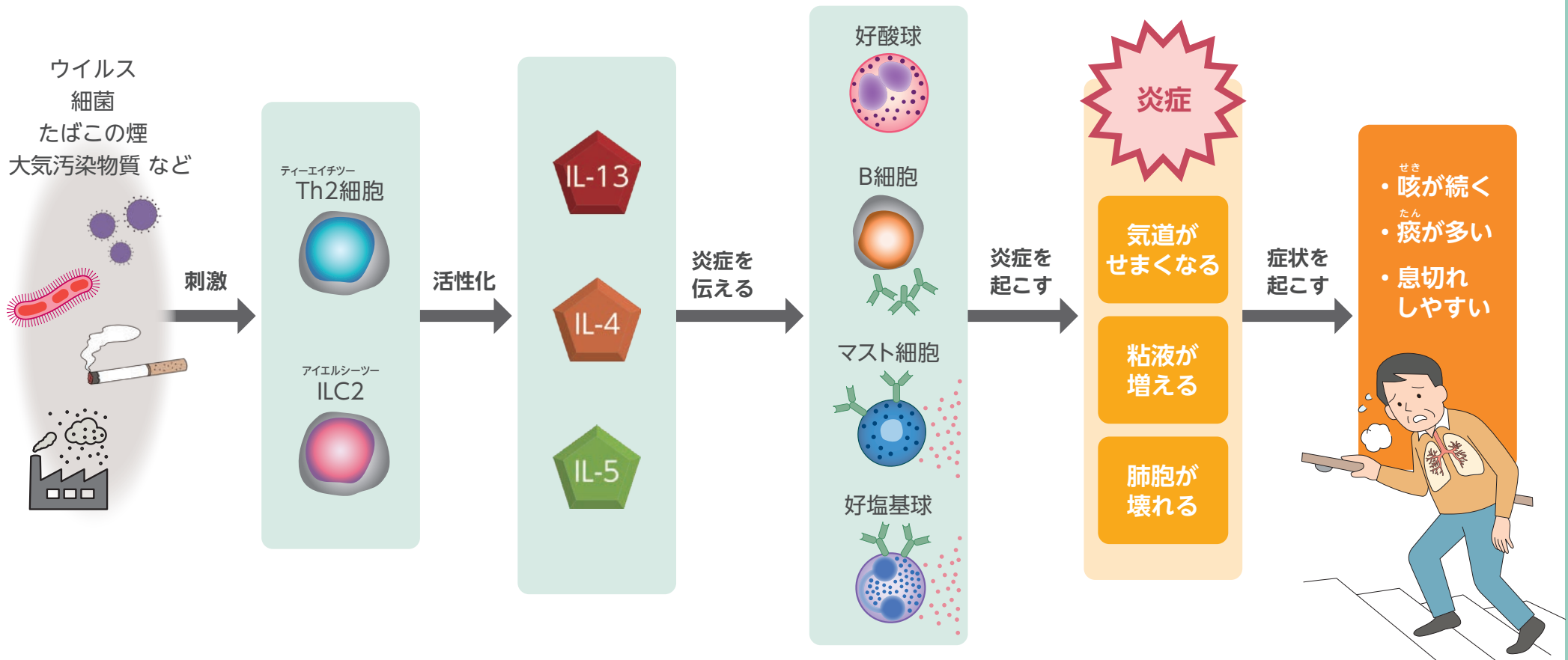


あなたの肺で起きている、2型炎症のしくみ

COPDは、たばこの煙や大気汚染などが原因で肺や気管支に炎症が起こり、息苦た例えば、風邪をひいたときに喉が腫れたり、やけどで肌がヒリヒリしたりするのその中でも、「2型炎症」と呼ばれるタイプの炎症がみられる方では、炎症を伝える

しさや咳などの症状が起こる病気です。同じような反応が、肺の中で起きていると考えるとわかりやすいかもしれません。物質が増えやすく、症状が長引いたり、悪化(増悪)しやすいことがわかっています。

2型炎症のCOPDで起こる炎症のしくみ



COPDにはどんな治療法があるの？

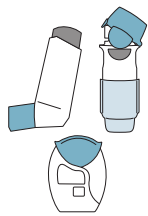
COPDでは、お薬による治療法と、お薬を使わない治療法があります。それらの治療法の悪化（増悪）をおさえることを目標に治療を行います。

法や複数のお薬を組み合わせ、日々の症状をやわらげて生活しやすくしたり、

お薬を使う治療：症状がないときでも継続するお薬

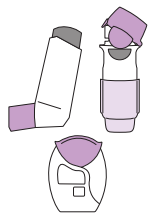
患者さんの状態によって、複数のお薬を組み合わせ治療を行います。

**● 短時間作用する
気管支拡張薬**



短い時間作用する吸入薬です。気管支が縮むのをおさえるお薬や、気管支を広げるお薬があります。

**● 長時間作用する
気管支拡張薬**



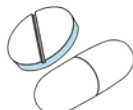
長い時間作用する吸入薬です。気管支が縮むのをおさえるお薬や、気管支を広げるお薬があります。

● 吸入ステロイド薬



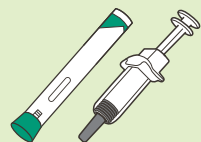
気道の炎症をおさえる吸入薬です。COPDでは、気管支拡張薬と一緒に使用します。

● 喀痰調整薬



たん痰を出しやすくするお薬です。

● 抗体医薬品




炎症を伝える物質のはたらきをおさえる注射薬です。気管支拡張薬に追加して使用します。

デュピクセント®は抗体医薬品です。2型炎症のCOPD患者さんに効果が期待でき、COPD診療ガイドラインにも掲載されています。

お薬を使う治療：増悪が起きたときだけ使うお薬


増悪（p.7参照）が起きたときは、通常のお薬に加えて、全身に作用するステロイド薬や抗菌薬で治療を行います。短期間の使用が原則です。

**● 全身に作用する
ステロイド薬**



全身の炎症をおさえるステロイド薬です。飲み薬や点滴、注射薬があります。

● 抗菌薬



細菌のはたらきをおさえるお薬です。細菌感染などが原因で増悪が起きたときに使用します。

お薬を使わない治療

お薬による治療に加えて、禁煙治療や呼吸リハビリテーションなどのお薬を使わない治療も重要です。お薬による治療と一緒にすることで、治療効果が期待できます。

禁煙治療

禁煙をすることで、COPDの悪化を防ぐことが期待できます。

呼吸リハビリテーション

筋力トレーニングや呼吸練習を行うことで、呼吸を楽にすることを目指します。

ワクチン接種

感染症によるCOPDの増悪を防ぐため、ワクチン接種を行います。

酸素療法

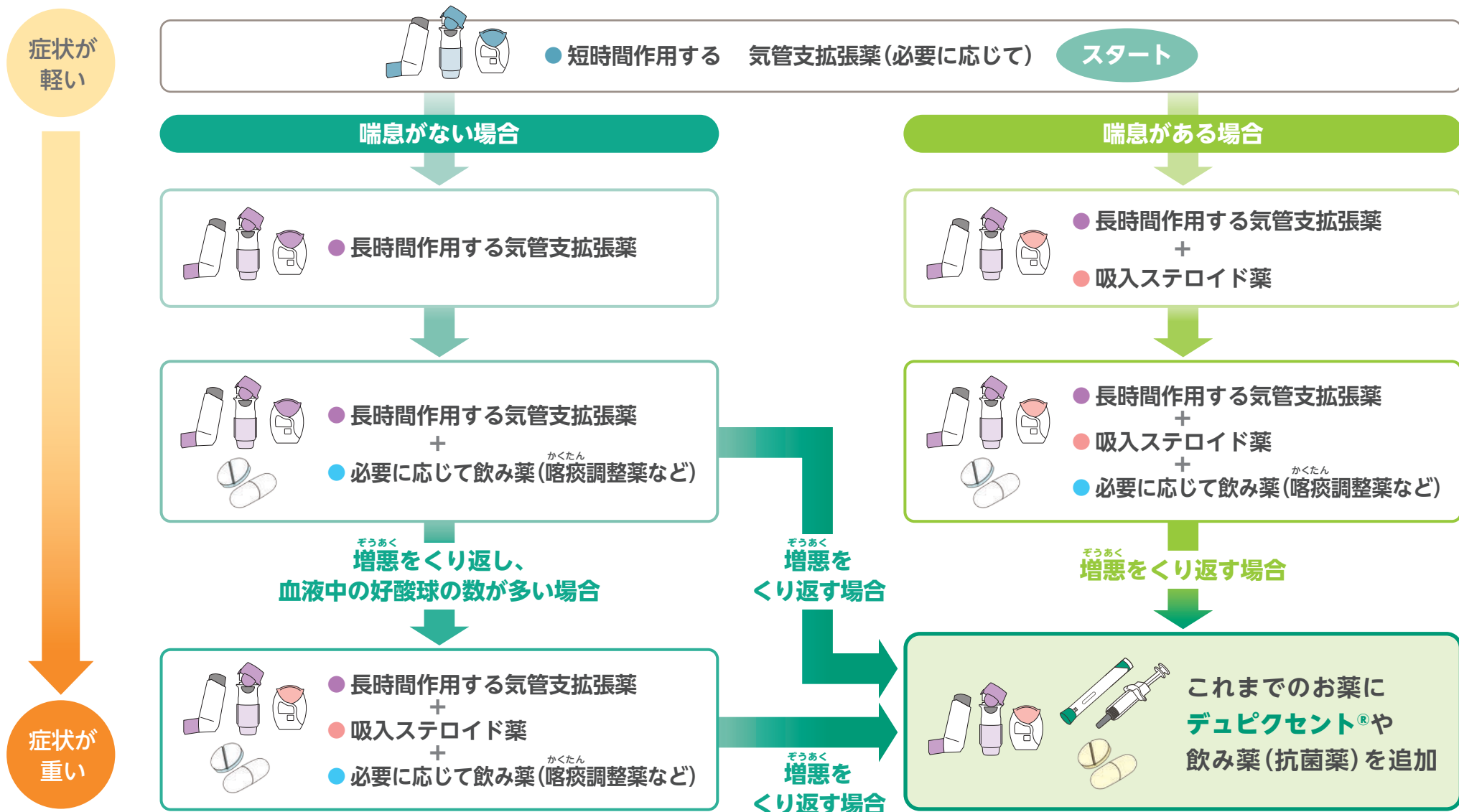
酸素を吸入することで、呼吸を楽にします。病院で行うほか、患者さんの状態によっては在宅で行うこともあります。



COPD治療の流れ

COPDの治療は、まずは吸入薬で息苦しさなどの改善を目指します。症状が続いて治療を強化します。それでも増悪ぞうあくが続く患者さんには、新たな治療選択肢として

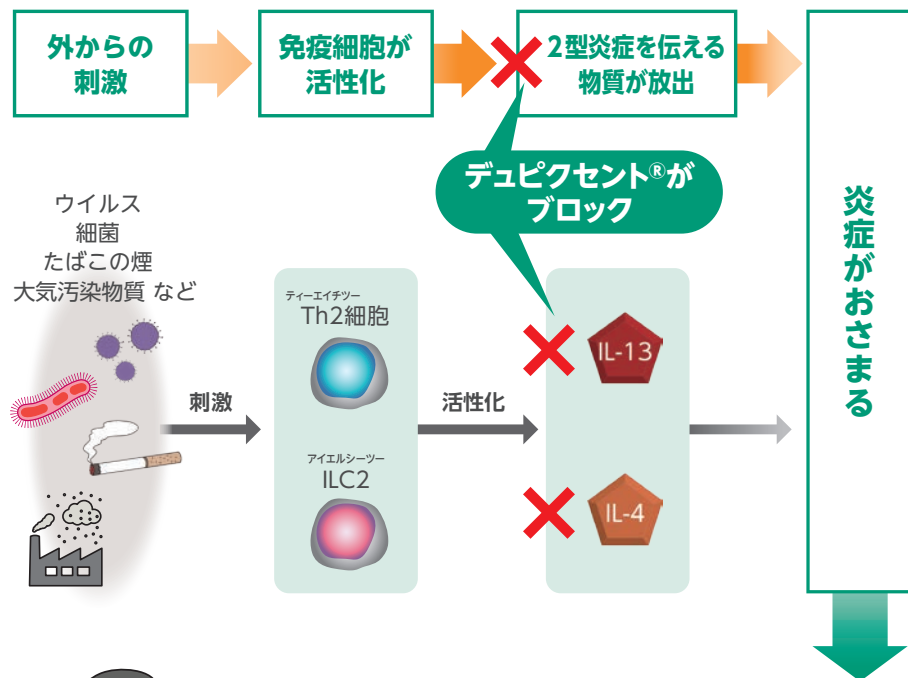
たり、増悪ぞうあく (p.7参照) をくり返したりする場合は、薬を追加したり組み合わせたり抗体医薬品「デュピクセント®」が使用できるようになりました。




日本呼吸器学会COPDガイドライン第7版作成委員会(編). COPD(慢性閉塞性肺疾患)診断と治療のためのガイドライン 第7版 2026. メディカルレビュー社, p.123を参考に作成

デュピクセント®のはたらきとは？

デュピクセント®は、IL-4やIL-13という炎症を伝える物質をブロックすることで、症状を改善するお薬です。



症状の改善



- 呼吸が楽になる
- 咳が出にくくなる
- 増悪ぞうあくが起こりにくくなる
- 痰たんの量が減る

デュピクセント®に期待できること

デュピクセント®は吸入薬治療だけでは十分に症状が改善しなかった2型炎症のCOPD患者さんに効果が期待でき、これまでの吸入薬治療に追加して使用します。

デュピクセント®を投与できる方、できない方、注意が必要な方

投与できる方

今までの治療法で十分な効果が得られない慢性閉塞性肺疾患(COPD)の方にお使いいただけます。



投与できない方

デュピクセント®に含まれる成分に対して、アレルギー反応を起こしたことがある方

⚠ 投与において注意が必要な方

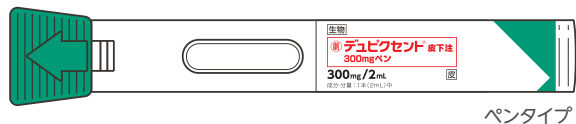
- 生ワクチンを接種する予定のある方
- 喘息等のほかのアレルギー性疾患をお持ちの方
- 寄生虫感染のある方
- 妊婦または妊娠している可能性がある方、授乳中の方
- 高齢の方

デュピクセント®による治療はどのように行いますか？

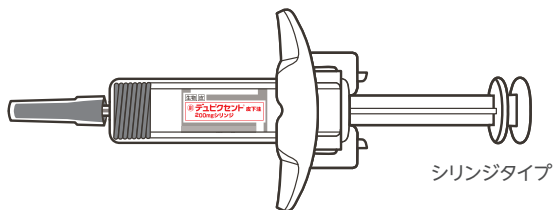
デュピクセント®は、2週間に1回皮下注射するお薬です。

- 針が見えない自動注射器「ペン」と、「シリンジ」の2つの種類があります。
- 医師の判断のもと、患者さんご自身やそのご家族が注射を行う自己注射も可能です。

針が見えない



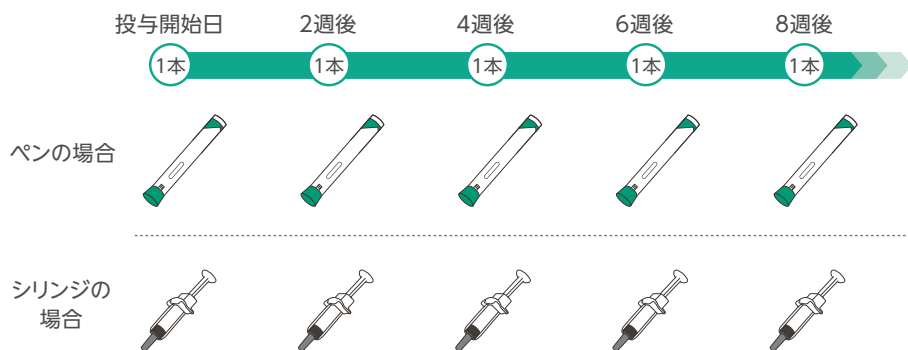
ペンタイプ



シリンジタイプ

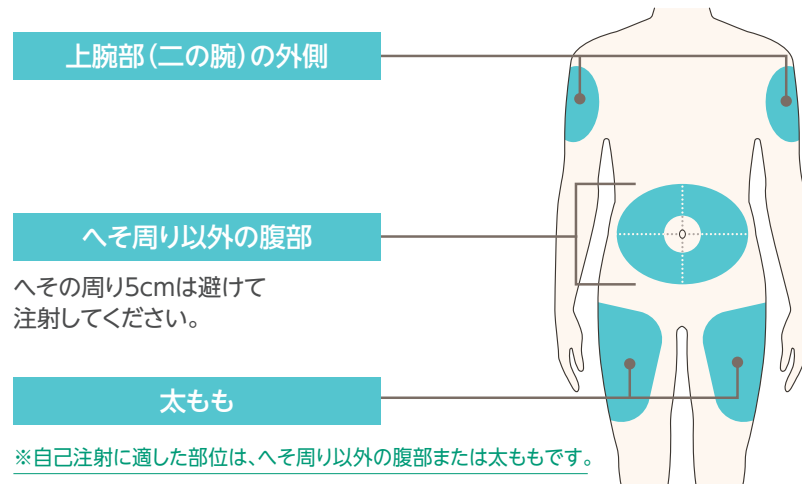
デュピクセント®の投与スケジュール

- 2週間に1回、病院または自宅などで皮下注射します。



デュピクセント®の投与部位

腕(上腕部)、お腹、太ももなどに注射します。



デュピクセント®を開始した後も、現在使用しているCOPD治療薬の吸入・服用を続けてください。

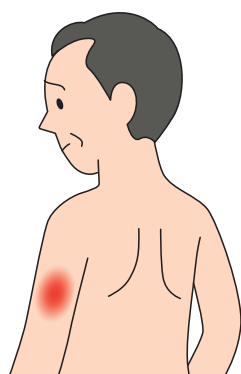
- デュピクセント®は現在使用しているお薬に追加して使用します。症状がやわらいだ場合でも、お薬を自己判断でやめないでください。
- 発作が起きたときに使う発作治療薬(リリーバー)の使用は、主治医の指示に従ってください。

デュピクセント®の治療が始まってから、**COPDの症状が悪化したり、体調が変わったりしたときは必ず主治医に相談しましょう。**

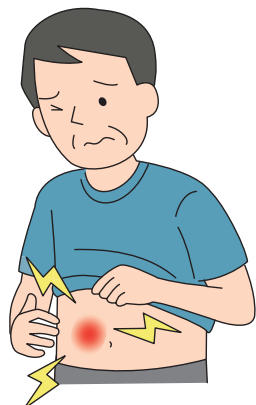


投与後に気をつけるポイント

デュピクセント®の主な副作用は「注射部位反応」です。



- ・赤くなる
- ・腫れる



かゆくなる

「注射部位反応」とは？

注射をした後に、注射をした部位（腕やお腹、太もも）に、痛みが生じたり、赤く腫れたり、かゆくなったり、出血したりするなどの反応をいいます。

デュピクセント®を注射した部位に、赤み、腫れ、かゆみなどの症状（注射部位反応）があらわれた場合には、**すみやかに主治医または看護師、薬剤師にお伝えください。**

次のような症状が起こることもあります。

もし起こった場合は、すぐにかかりつけのお医者さんに相談しましょう。

アナフィラキシー反応による症状

一般的に、お薬を投与してすぐに起こる過敏反応で、次のような症状があらわれます。

- めまい、ふらつき、立ちくらみ、だるさ、意識の低下 など
- 呼吸困難、呼吸時に「ゼーゼー」音がする など
- 腹痛、吐き気、嘔吐^{おうと} など
- 皮膚のかゆみ、赤み、腫れ、全身の発疹^{ほっしん} など
- くちびる、舌の腫れ など

日本アレルギー学会：アナフィラキシーガイドライン2022（第1版）、メディカルレビュー社、2023、p.2、17、18より作成

急性汎発性発疹性膿疱症

デュピクセント®の投与により、急性汎発性発疹性膿疱症が現れることがあります。

- 発熱
- 皮膚が広い範囲で赤くなる
- ところどころに小さな膿を伴う発疹^{ほっしん}が出る など

好酸球数の増加による症状

デュピクセント®の投与により、患者さんによっては、血中の好酸球数が一時的に増加することがあります。好酸球がわずかに増えただけでは、症状があらわれることは通常はありませんが、ときに次のような症状があらわれることがあります。

- 発疹^{ほっしん}、むくみ など
- 咳^{せき}、発熱、だるさ、息切れ、呼吸困難、呼吸時に「ゼーゼー」音がする、血痰^{けつたん}（血液の混じった痰^{たん}） など
- 動悸、息苦しさ など
- 手足のしびれ、麻痺^{まひ}（動きが悪くなる） など

デュピクセント®は自己注射も可能です

デュピクセント®は2週間に1度、医療機関に通院する方法と、自宅に持ち帰ってご自身やご家族が注射する方法を選択できるお薬です。

こんな方は主治医に自己注射をご相談ください

- ▶ 感染症の流行期は、できるだけ外出を控えたい…
- ▶ 医療機関まで遠くて通院が大変…
- ▶ 通院のたびに仕事や用事を休まなくてはいけない…

※通院頻度はCOPDの状態にもよりますので、主治医にご相談のうえ設定してください。

自己注射サポートツール


デュピクセント®は、安心して注射を行っていただくためのスターターキットやサポートツールをご用意しています。アプリやコールセンターは、自己注射で治療を行っている方だけでなく、通院して治療を行っている方や、ご家族も利用可能です。

デュピクセント®スターターキット

自己注射ガイドブック



デュピクセント®の使用方法



治療日誌



準備マット



専用保冷バッグ

お薬を持ち運ぶための保冷機能がついたバッグです。



廃棄バッグ

使用済みの注射器を廃棄するための専用バッグです。



お役立ちツール



治療日誌や、注射器を飛行機に持ち込む際の薬剤携行証明書などをダウンロードできます。

デュピクセント®を使用される患者さん向けウェブサイト



デュピクセント®で治療中の患者さんのために治療に役立つ情報を紹介しています。

コールセンター(デュピクセント®相談室)

デュピクセント®の操作方法と医療費制度へのご質問は、デュピクセント®相談室へお問い合わせください。専任スタッフが対応します。

(フリーダイヤル)24時間365日 **0120-50-4970**
ゴー ヨクナレ

1 操作方法へのご質問 24時間365日 2 医療費制度へのご質問 平日・土(日・祝休み) 9:00~21:00

※2へご提供するサービスは医療費助成制度をもととした医療費の目安をご案内するもので、医療行為や治療内容に関するご相談に対応するものではありません。また、医療費助成については自治体ごとに異なりますので、お住まいの市区町村へお問い合わせください。
※デュピクセント®相談室では、応対品質の向上を目的として通話を録音しています。あらかじめご了承ください。

患者さん専用アプリを活用して、
打ち忘れを防いだり正しい投与方法を確認しましょう。

デュピクセント®を使用される患者さんのためのアプリ



登録は簡単 **3ステップ!**

- 1 二次元コードからアプリをダウンロードします
- 2 登録コードに“497006”を入力します
- 3 利用規約に同意した上でアカウントを作成したら設定完了です

●ご登録・サービスの利用は無料です

〈患者さん専用アプリの主な機能〉

- ・注射日のお知らせ
- ・デュピクセント®投与方法の動画
- ・体調変化や症状の記録
- ・サポート窓口への連絡先
- ・セルフケア・疾患に関わるお役立ち情報

ダウンロードはこちらから



動画でわかるデュピクセント®

こちらの動画やウェブサイトでは、デュピクセント®のはたらきや自己注射の手順、スターターキットのご案内、医療費助成制度などをわかりやすく説明しています。スマートフォンのカメラで二次元コードを読み込むことでアクセスできます。デュピクセント®のご使用にあたって、ぜひご覧ください。

1. デュピクセント®のはたらき



慢性閉塞性肺疾患 (COPD) で引き起こされる、

▶ 動画時間：
3分04秒



2. 自己注射の方法



注射に適した部位は「へそ周り以外の腰部」と「太もも」です

▶ 動画時間：
4分44秒



自己注射に際しては十分な体調管理も大切です。何か気になる症状があれば、すぐに主治医に連絡してください。

3. スターターキットのご紹介

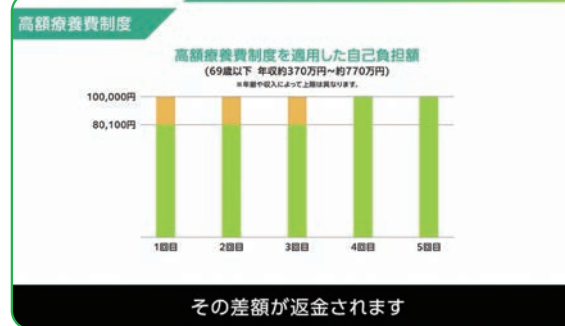


ご自身で注射を行う際に必要なものが入っています。

▶ 動画時間：
2分25秒



4. 知っておきたい医療費の助成制度



▶ 動画時間：
5分01秒



COPDのコントロールのために 「デュピクセント®治療日誌」をつけましょう

- デュピクセント®では、注射日や注射部位、症状を記録できる治療日誌をご用意しています。お持ちでない方は、主治医や看護師、医療スタッフにお問い合わせください。
- 注射当日は、注射した日、注射した部位、症状や体調の変化などを記入しましょう。
- これらの記録は、適切な治療を行ったり、増悪ぞうあくに気づくためのヒントになります。次回の診察時に、主治医に確認してもらいましょう。



注射の記録方法

注射当日は、注射した日や部位を記入しましょう。また、COPDの状態なども記録し、次回の受診時に先生に確認してもらいましょう。

記入例

注射した日 **5 / 1**

注射した日を入力しよう

注射日の症状について
0=症状なし
1=症状はわずかで、気にならない
2=わずらわしいが、がまんできる
3=日常生活をまともに支える、耐えがたいのいずれかに○をつけましょう。

日常の変化やいつもと違う症状が起こり治療変更が必要になった等があれば記録しておきましょう。

この2週間の状態を記録し、次回の受診時に先生にもお伝えしましょう。

息切れの 息切れ	痰(せき)の 多さ	痰(たん)の 多さ	体の だるさ	いつもと違う症状や日常の変化
0 1 2 3	0 1 2 3	0 1 2 3	0 1 2 3	

上記4つのスコアの合計
気さは 全くない 0 1 2 3 4 5 6 7 8 9 10 11 12 耐えられないほど苦しい

注射した部位に○をつけましょう。

息切れ、痰(せき)、痰(たん)、だるさのスコア合計を記入してください。
たとえば、息切れ2、痰(せき)2、痰(たん)2、だるさ1だった場合は合計7点となり、7の目盛りに○をつけましょう。

注射した部位

注射の記録

注射した日 / /

この2週間の状態を記録し、次回の受診時に先生にもお伝えしましょう。

息切れの 息切れ	痰(せき)の 多さ	痰(たん)の 多さ	体の だるさ	いつもと違う症状や日常の変化
0 1 2 3	0 1 2 3	0 1 2 3	0 1 2 3	

上記4つのスコアの合計
気さは 全くない 0 1 2 3 4 5 6 7 8 9 10 11 12 耐えられないほど苦しい

注射した部位

注射した日 / /

この2週間の状態を記録し、次回の受診時に先生にもお伝えしましょう。

息切れの 息切れ	痰(せき)の 多さ	痰(たん)の 多さ	体の だるさ	いつもと違う症状や日常の変化
0 1 2 3	0 1 2 3	0 1 2 3	0 1 2 3	

上記4つのスコアの合計
気さは 全くない 0 1 2 3 4 5 6 7 8 9 10 11 12 耐えられないほど苦しい

注射した部位

ほかのアレルギー性疾患を お持ちの方への注意点

デュピクセント®の投与により、ほかのアレルギー性疾患の症状が変化する可能性があります。そのため、デュピクセント®の投与開始から中止後まで、合併するアレルギー性疾患の主治医と連携しながら治療を進める必要があります。喘息、アトピー性皮膚炎、慢性副鼻腔炎、アレルギー性鼻炎、じんましんなどのアレルギー性疾患を合併している場合、必ずCOPDの主治医にそのことをお伝えください。また合併する疾患の主治医にデュピクセント®を使用していることを必ずお伝えください。

自己判断で喘息、アトピー性皮膚炎、慢性副鼻腔炎、アレルギー性鼻炎、じんましんなどの治療薬を減量・中止せず、必ず主治医の指示に従ってください。

COPDの主治医へ

アレルギー治療薬の使用状況について伝えましょう

アトピー性皮膚炎の治療でステロイド外用剤を使っています。

アレルギー性疾患の主治医へ

デュピクセント®を使用していることを伝えましょう

COPDの治療でデュピクセント®を使い始めました。



▼ 点線に沿って切り取ってください。

使用方法

デュピクセント®の治療開始後は、右のカードを切り取って必要情報を記入し、アレルギー性疾患の主治医にご提示ください。

アレルギー性疾患の治療を受けられている患者さんとそのご家族へ
アレルギー性疾患の治療を受けられている患者さんとそのご家族へ
裏面をアレルギー性疾患の主治医にご提示ください。

デュピクセント®投与開始日： 年 月 日

デュピクセント®の投与を受けている

病院名：

担当医師名：

病院の連絡先：

税金の軽減、自治体からの助成、健康保険組合からの支給 など、さまざまな制度を利用できる場合があります。

COPDの治療にかかる医療費や、自己負担額を軽減する制度 について気になることがあれば、医師に相談してみましょう

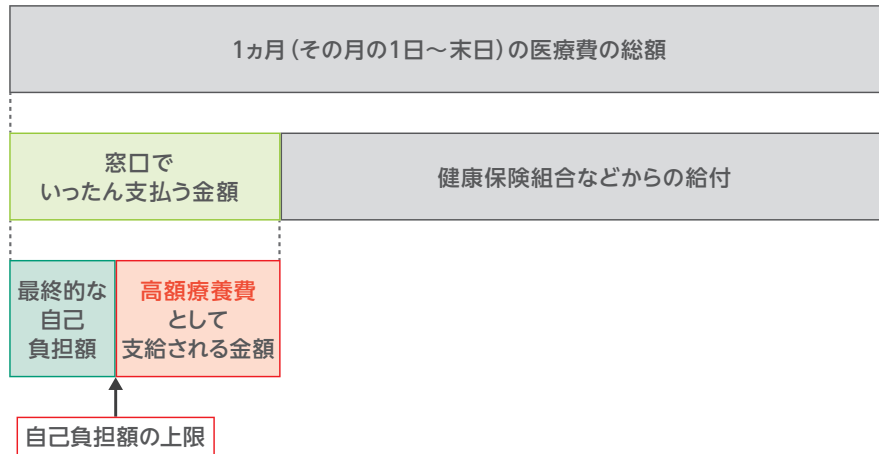
高額療養費制度

医療制度

1ヵ月(その月の1日～末日)の間に医療機関の窓口で支払うべき額(自己負担額)が一定の金額を超えることになった場合、自己負担額に上限が設けられる制度です。上限額は、年齢や世帯の所得により異なります。

▶ お問い合わせ先:ご加入の保険者(健康保険組合など)

高額療養費制度のしくみ



「多数回該当」制度のしくみ

医療制度

継続して高額な医療を受ける必要のある方には、自己負担上限額がさらに引き下げられる制度があります。

直近12ヵ月以内に3回以上高額療養費制度の適用を受けた場合(「多数回該当」といいます)、4回目以降の月の自己負担の上限額がさらに引き下げられます。



高額療養費制度を利用するにあたり、マイナンバーカードを健康保険証として使っていない場合は、あらかじめ「限度額適用認定証」を交付してもらう必要があります。加入している健康保険の窓口にご相談ください。

医療費控除

所得税 / 確定申告

生計を一にする家族が1年間(1月1日～12月31日)で支払った医療費の総額が10万円*を超えると、医療費控除を受けることによって、所得状況に応じた還付金を受け取ることができます。

医療費控除を受けるためには、「医療費控除の明細書」を、所得税の確定申告書に添付して最寄りの税務署に提出する必要があります。

▶ お問い合わせ先:最寄りの税務署

医療費控除額の計算方法

$$\left(\begin{array}{l} 1年間に支払った \\ 医療費の総額 \end{array} - \begin{array}{l} 保険金などで \\ 補てんされる金額 \end{array} \right) - 10万円* = \text{医療費控除額}$$

*総所得金額などが200万円未満の方は総所得金額などの5%

付加給付制度

健康保険組合などの独自制度

ご加入の公的医療保険によっては、高額療養費制度に上乗せする独自の「付加給付」として、月間の自己負担上限額がさらに低く設定されている場合があります。

▶ お問い合わせ先:ご加入の保険者(健康保険組合など)

薬剤費の目安は、二次元コードからもご覧いただけます

デュピクセント®の薬剤費の目安や高額療養費制度を利用した場合のシミュレーションをご覧いただけます。



高額療養費制度〈自己負担の上限額〉

月間の自己負担の上限額は、年齢や世帯の所得により異なります。

*ご自身がどの適用区分に該当するかは、加入する医療保険の保険者（健康保険組合など）にお問い合わせください。

70歳以上の方の上限額

適用区分 収入の目安		ひと月の上限額（世帯ごと）		多数回該当
		外来（個人ごと） のみの場合		
住民税非課税等	I 住民税非課税世帯 （年金収入80万円以下など）	8,000円	15,000円	適用 されません
	II 住民税非課税世帯		24,600円	
一般	年収156万～約370万円 標準報酬月額26万円以下 課税所得145万円未満等	18,000円 （年間上限 144,000円）	57,600円	44,400円
現役並み	I 年収約370万～ 約770万円 標準報酬月額28万円以上 課税所得145万円以上	80,100円+ （医療費-267,000円）×1%		44,400円
	II 年収約770万～ 約1,160万円 標準報酬月額53万円以上 課税所得380万円以上	167,400円+ （医療費-558,000円）×1%		93,000円
	III 年収約1,160万円～ 標準報酬月額83万円以上 課税所得690万円以上	252,600円+ （医療費-842,000円）×1%		140,100円

高額療養費制度の内容、手続きについての詳細は、加入する医療保険の保険者（健康保険組合など）にご確認ください。

69歳以下の方の上限額

適用区分 収入の目安		ひと月の上限額（世帯ごと）	多数回該当
オ	住民税非課税者	35,400円	24,600円
エ	～年収約370万円 健保：標準報酬月額 26万円以下 国保：旧ただし書き所得 210万円以下	57,600円	44,400円
ウ	年収約370万～ 約770万円 健保：標準報酬月額 28万～50万円 国保：旧ただし書き所得 210万～600万円	80,100円+ （医療費-267,000円）×1%	44,400円
イ	年収約770万～ 約1,160万円 健保：標準報酬月額 53万～79万円 国保：旧ただし書き所得 600万～901万円	167,400円+ （医療費-558,000円）×1%	93,000円
ア	年収約1,160万円～ 健保：標準報酬月額 83万円以上 国保：旧ただし書き所得 901万円超	252,600円+ （医療費-842,000円）×1%	140,100円